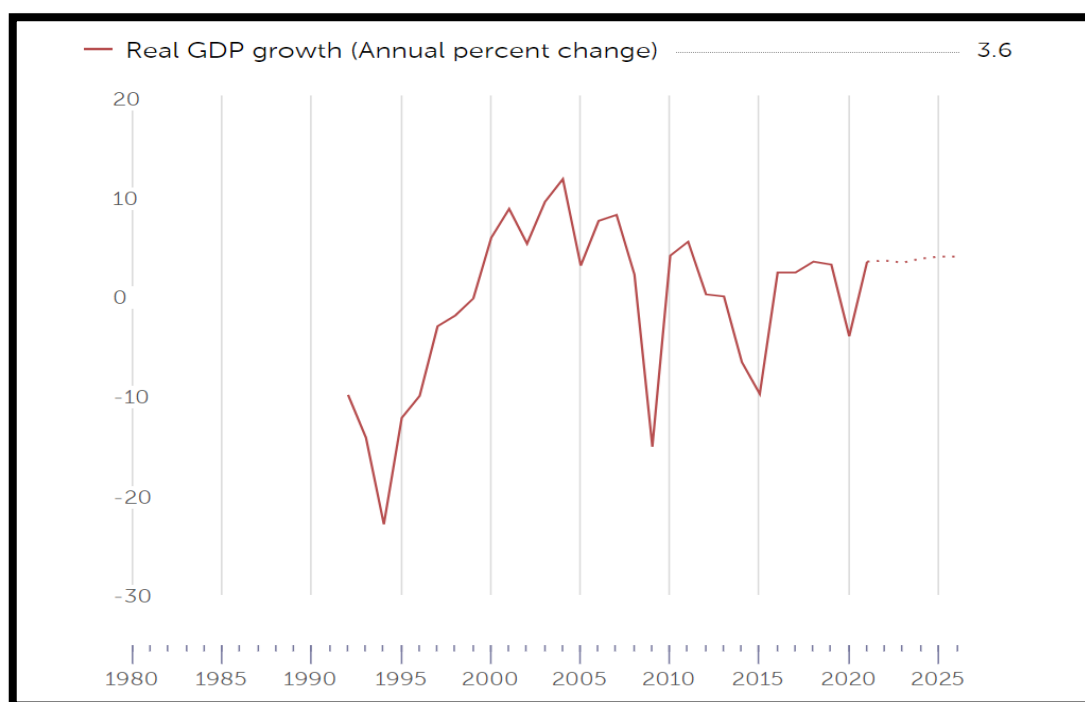


## Dati interscambio economico Lombardia-Ucraina

UCRAINA: principali dati macroeconomici<sup>1</sup>

- PIL 2020: 181,04 miliardi di \$ (prezzi correnti)
- Crescita PIL stimata 2022: 3,6%
- Popolazione: 41.128 milioni
- Tasso di disoccupazione: 9,7%



### COMMERCIO BILATERALE LOMBARDIA-UCRAINA: PANORAMICA GENERALE

Il valore del commercio bilaterale tra Lombardia e Ucraina è superiore agli **800 milioni** (dato parziale 2021) con un incremento a due cifre sia sul 2019 che sul 2020.

<sup>1</sup> Dati Fondo Monetario Internazionale.

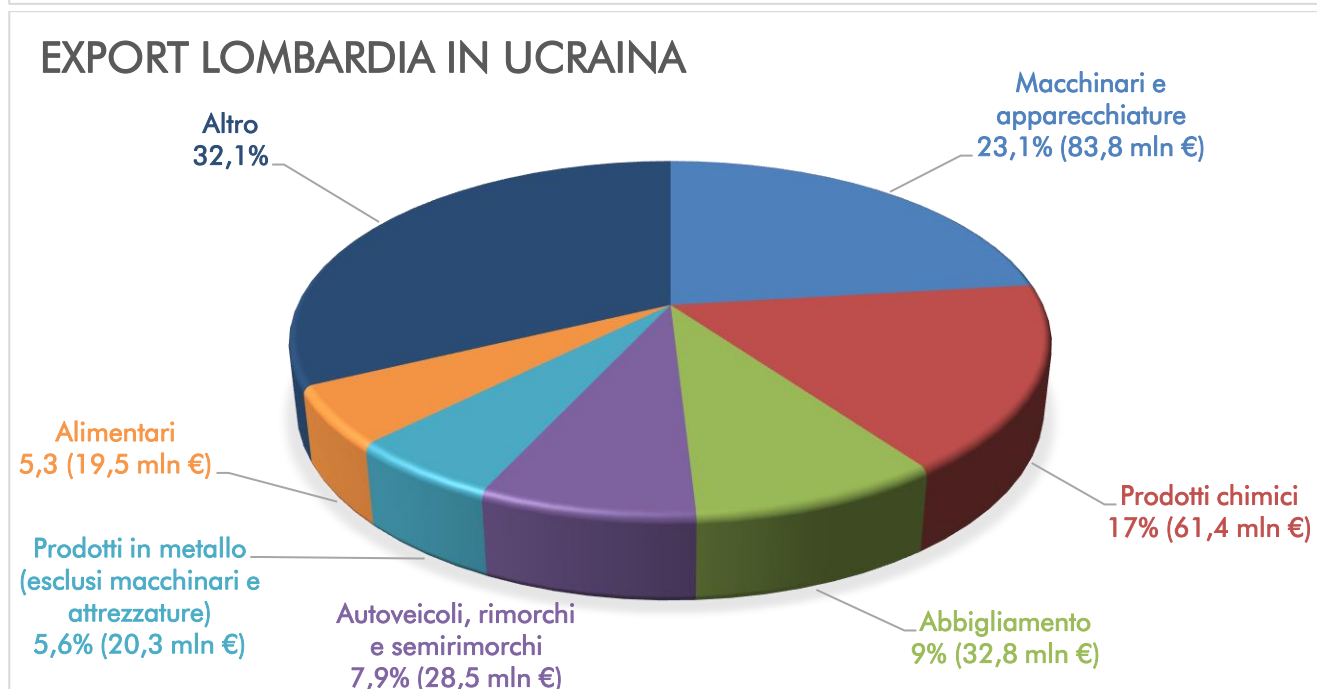
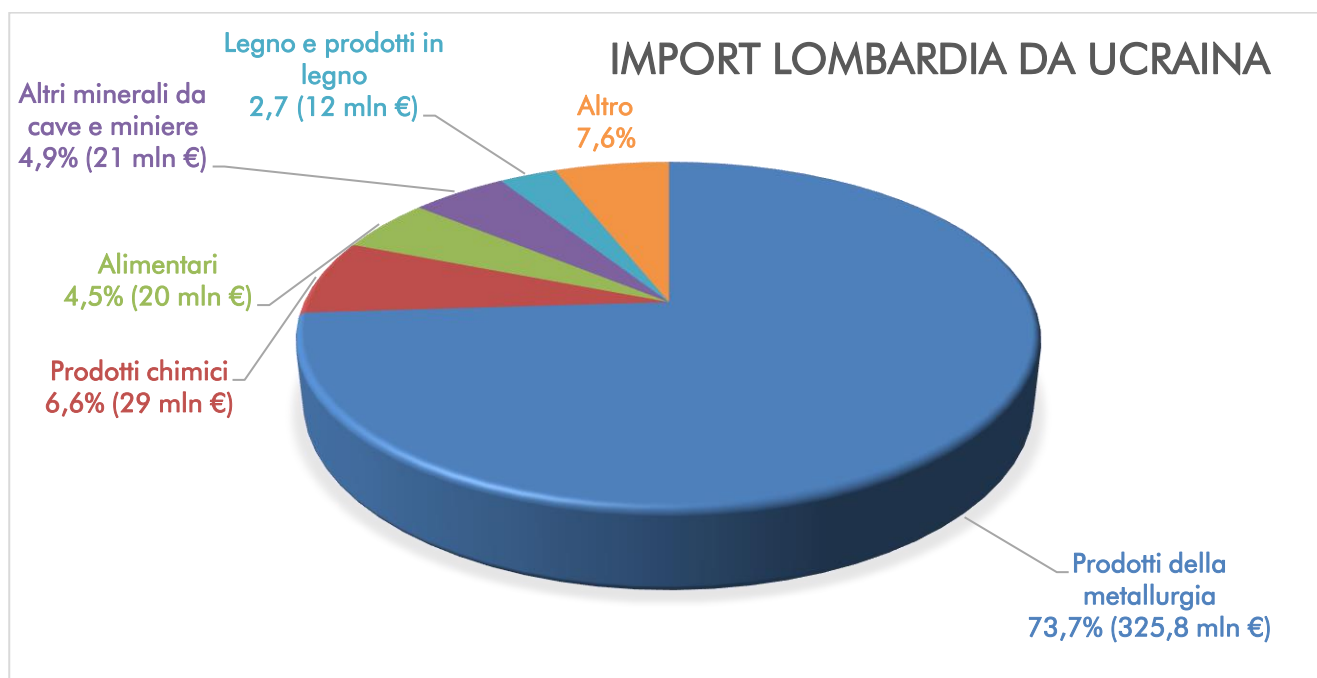
Il trend dello scambio commerciale con l'Ucraina è dunque **positivo**, con tassi di crescita annua molto buoni. Nei primi nove mesi del 2021 l'**export** lombardo è **cresciuto** del **16,5%** (362,7 milioni di euro in totale) rispetto allo stesso periodo del 2019, l'**import** ha segnato una forte crescita toccando quota **442 milioni** rispetto ai 228 milioni del 2019. Gli aumenti più significativi si sono registrati a Lecco, Cremona e Monza per l'import, Sondrio, Cremona e Lodi per l'export.<sup>2</sup>

### FOCUS PROVINCIALE (primi 3 trimestri 2021)

PROVINCIA	IMPORT (mln euro)	EXPORT (mln euro)
Varese	2,1	17,6
Como	4,8	13,6
Sondrio	0,1	1,1
Milano	280,3	152
Bergamo	8,9	31,2
Brescia	41,8	54,2
Pavia	0,9	8,2
Cremona	32,4	20,3
Mantova	53,8	24,6
Lecco	4,9	9,9
Lodi	1,7	5,2
Monza e Brianza	10,3	24,4
TOT LOMBARDIA	442,1	362,7

<sup>2</sup> Fonte: elaborazione Confindustria Lombardia su dai ISTAT-Coeweb e Unioncamere Lombardia.

## IMPORT/EXPORT PER SETTORI (primi 3 trimestri 2021)<sup>3</sup>



## ALTRE INFORMAZIONI UTILI

I cittadini ucraini in Lombardia sono 54.754 (censimento 2021); una buona parte si trova nella provincia di Milano (oltre 19 mila).<sup>4</sup>

<sup>3</sup> Fonte: elaborazione Confindustria Lombardia su dati ISTAT-Coeweb.

<sup>4</sup> Fonte ISTAT.