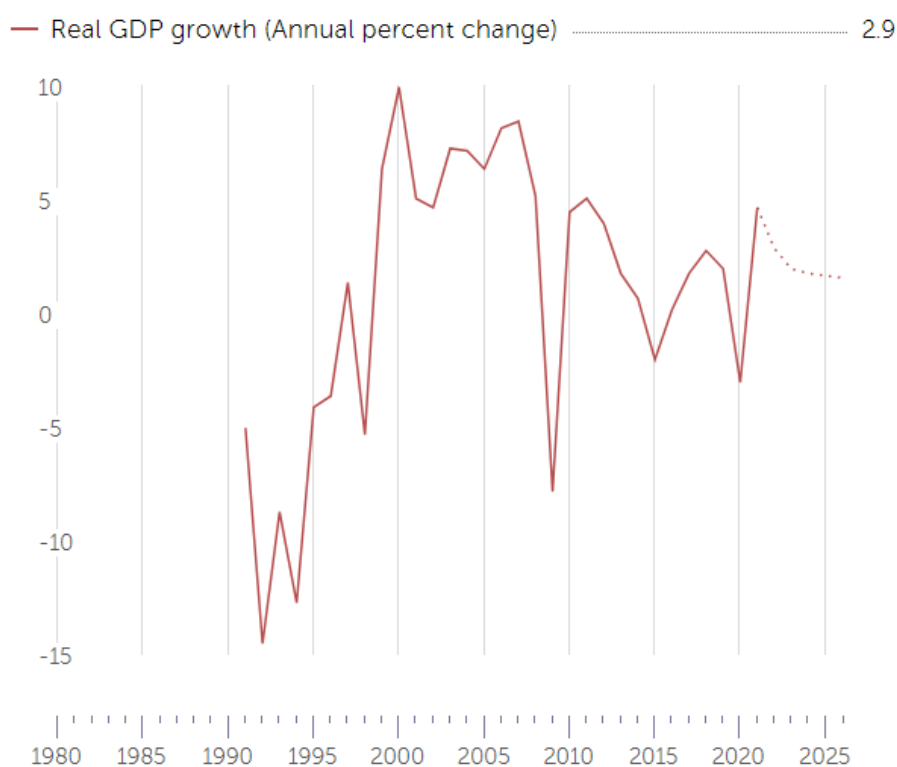


Dati interscambio economico Lombardia- Federazione Russa

FEDERAZIONE RUSSA: principali dati macroeconomici¹

- PIL 2020: 1,48 migliaia di miliardi di \$ (prezzi correnti)
- Crescita PIL stimata 2022: 2,8%
- Popolazione: 146.042 milioni
- Tasso di disoccupazione: 5,8%



¹ Dati Fondo Monetario Internazionale.

COMMERCIO BILATERALE LOMBARDIA-FEDERAZIONE RUSSA: PANORAMICA GENERALE

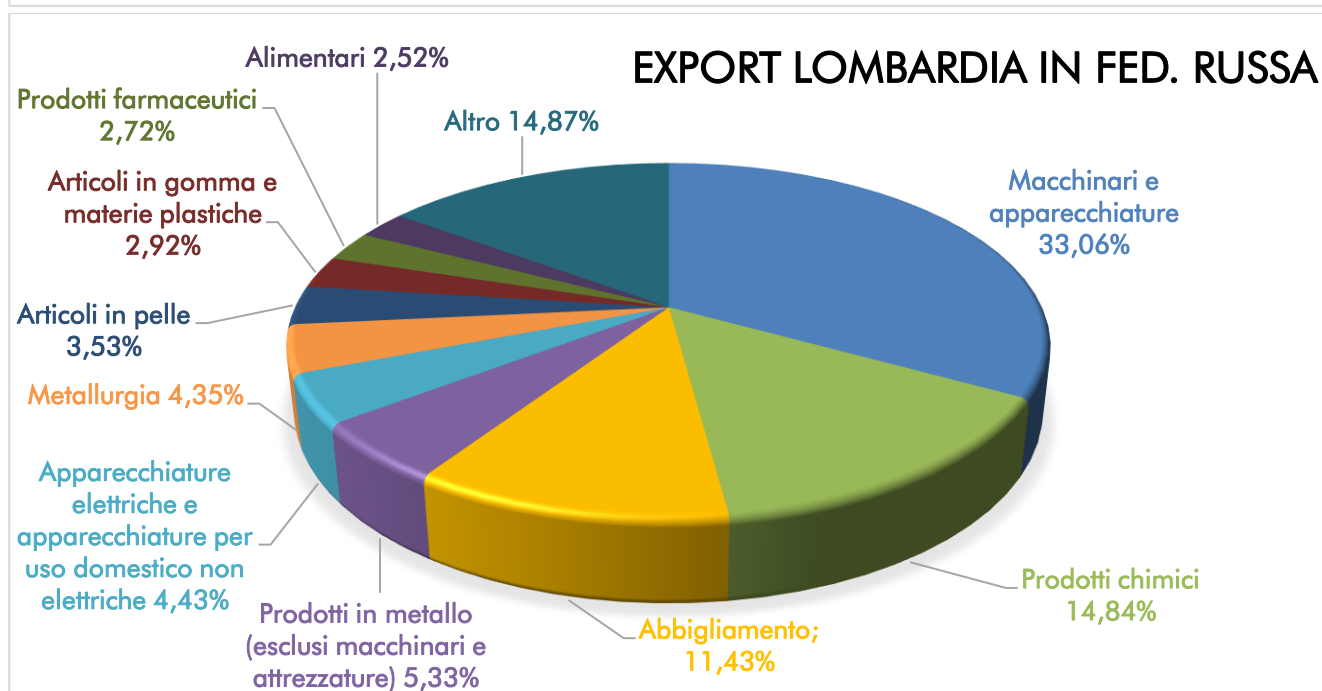
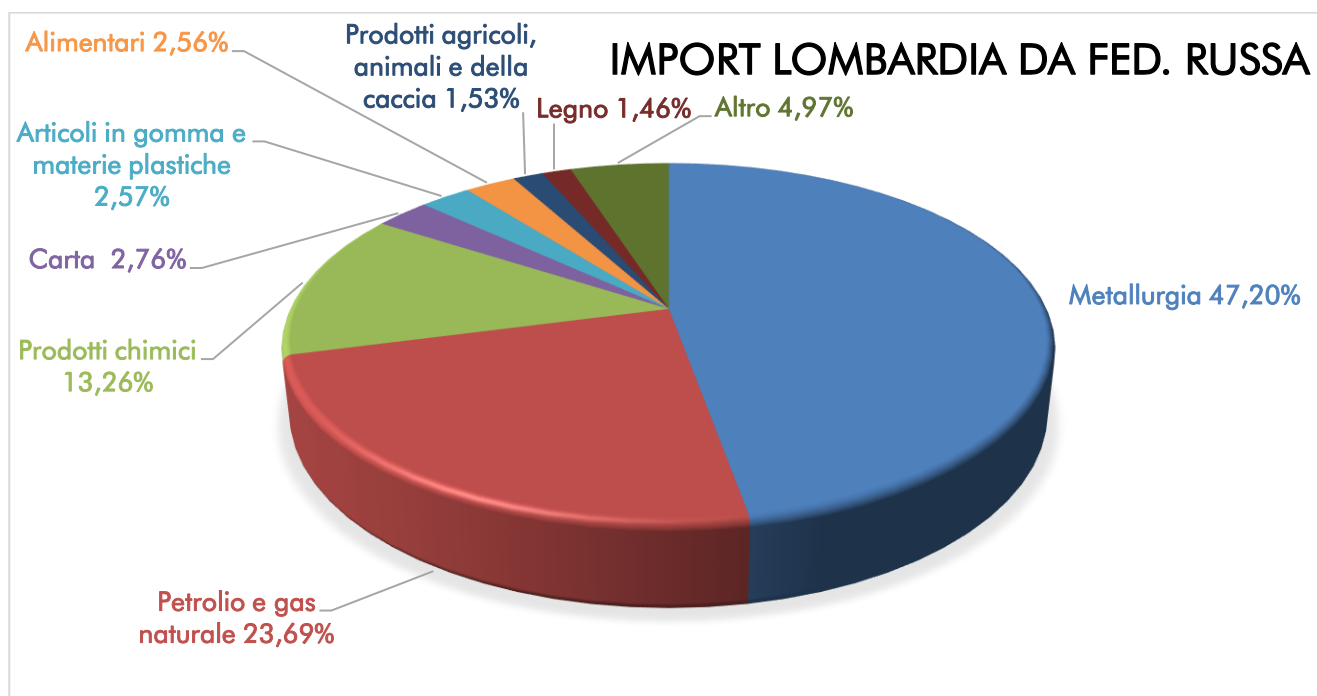
Il valore del commercio bilaterale tra Lombardia e la Federazione Russa è **di circa 2,86 miliardi di euro** (dato parziale 2021, calcolato solo sui primi tre trimestri); nel 2019, il totale sui quattro trimestri è stato superiore ai 4,3 miliardi di euro, mentre nel 2020 il valore è sceso a circa 2,9 miliardi di euro. Nei primi nove mesi del 2021 l'**export** lombardo è **sostanzialmente simile** rispetto allo stesso periodo del 2019 (-1,46%, circa **1,6 miliardi di euro**). L'**import è calato** in maniera decisa, facendo registrare un **-24,6%** (**1,27 miliardi di euro**, rispetto ai quasi 1,7 miliardi dello stesso periodo del 2019).

FOCUS PROVINCIALE (primi 3 trimestri 2021)²

PROVINCIA	IMPORT (mln euro)	EXPORT (mln euro)
Varese	13	120,9
Como	9,66	57,2
Sondrio	1,3	6,3
Milano	575,7	691,2
Bergamo	32,4	174,7
Brescia	41,8	222,6
Pavia	306,3	29,4
Cremona	208,5	49,2
Mantova	19	61,4
Lecco	9,7	36
Lodi	14	11,1
Monza e Brianza	43,9	133,6
TOT LOMBARDIA	1.275,2	1.593,8

² Fonte: elaborazione Confindustria Lombardia su dati ISTAT-Coeweb.

IMPORT/EXPORT PER SETTORI (primi 3 trimestri 2021)³



ALTRE INFORMAZIONI UTILI

I cittadini russi in Lombardia sono 8.987 (censimento 2021); una buona parte si trova nella provincia di Milano (oltre 4 mila).⁴

³ Fonte: elaborazione Confindustria Lombardia su dati ISTAT-Coeweb.

⁴ Fonte ISTAT.