



*In collaborazione con le Associazioni regionali dell'Artigianato*

**Confartigianato, CNA, Casartigiani e CLAAI**

# Focus Imprese - Osservatorio economico sulle imprese e per le imprese

L'andamento economico del settore manifatturiero in Lombardia

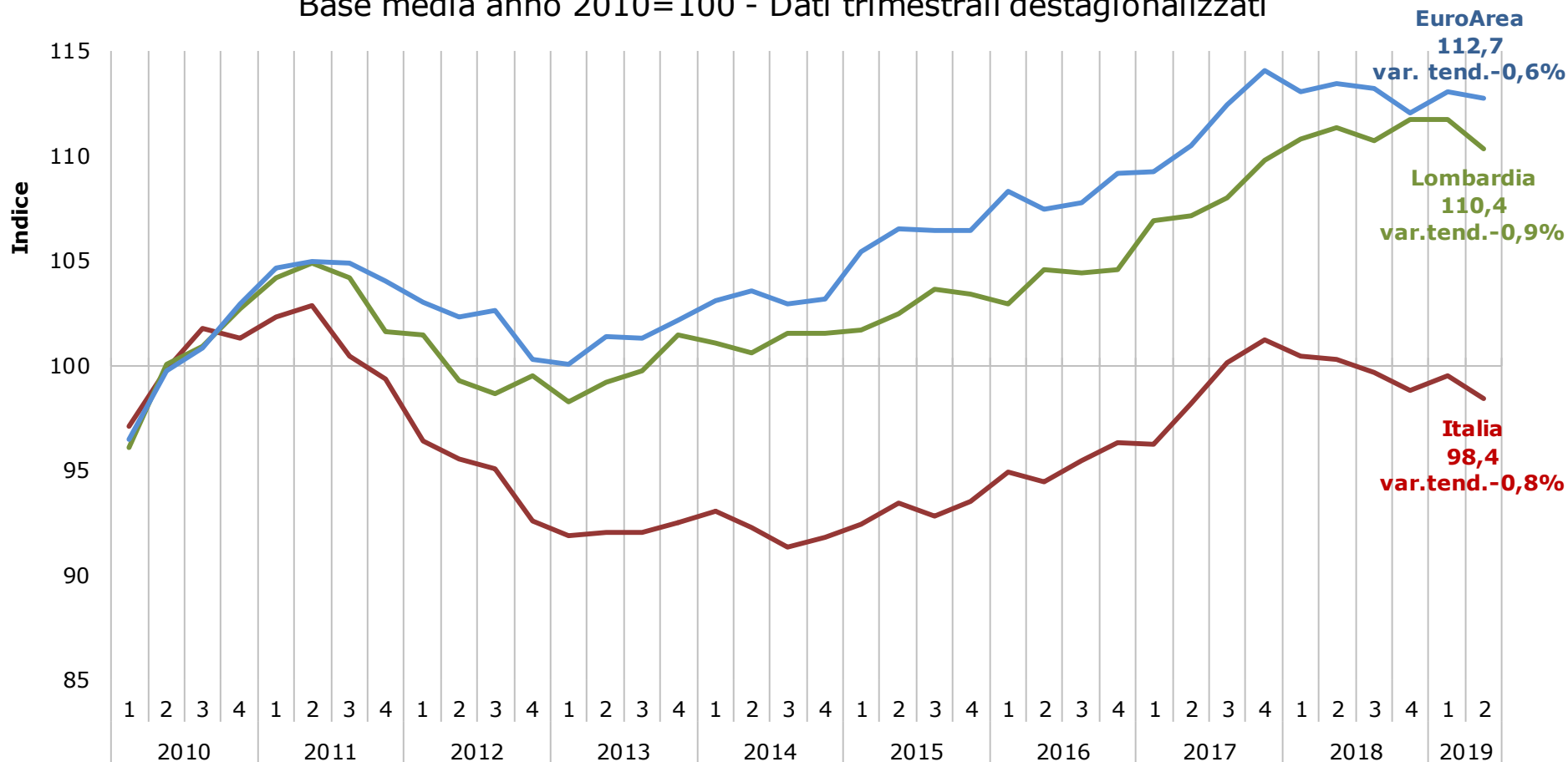
2° trimestre 2019

InFocus: filiere e relazioni tra imprese

30 luglio 2019

# LA CONGIUNTURA LOMBARDA - **INDUSTRIA**

**INDICE PRODUZIONE SETTORE MANIFATTURIERO**  
Base media anno 2010=100 - Dati trimestrali destagionalizzati



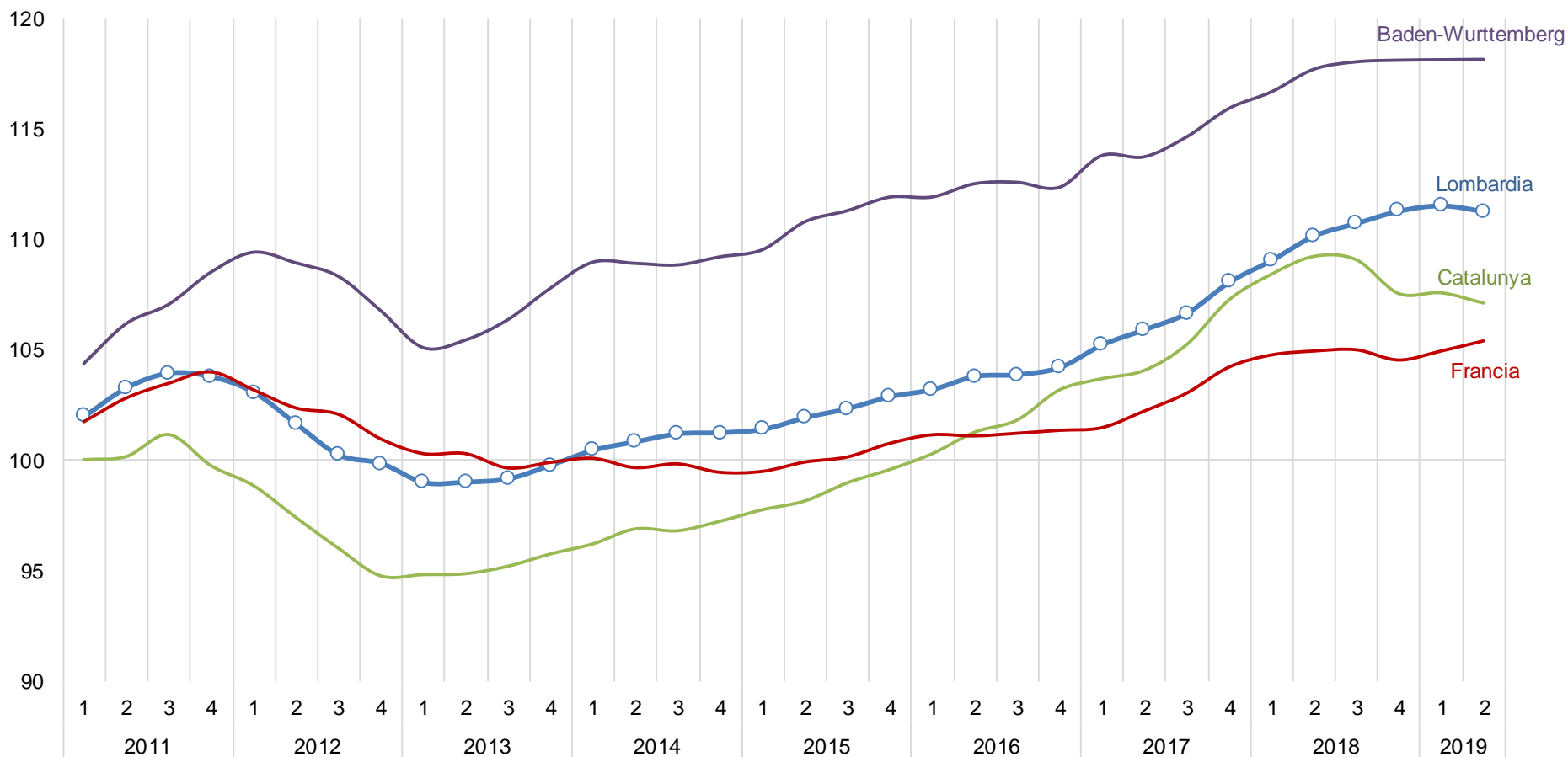
Fonte: Unioncamere Lombardia, Eurostat, Istat

Dati giugno Euro-Area e Italia stime Unioncamere Lombardia su previsioni Istat- Eurozone Economic Outlook e Atlante Prometeia

# LA CONGIUNTURA LOMBARDA - **INDUSTRIA**

## PRODUZIONE INDUSTRIALE 4 MOTORI D'EUROPA

Indici trimestrali base 2010 = 100  
(dati destagionalizzati - media mobili 4 termini)



Fonte: elaborazioni Unioncamere Lombardia su dati Idescat, Statistisches Landesamt Baden Württemberg  
Dato 2° trimestre 2019 Baden W., Catalunya e Francia media mesi aprile-maggio  
Non essendo disponibile il dato regionale per il Rhone Alpes viene rappresentato il dato nazionale francese.

## Sintesi dei risultati 2° trimestre 2019 – Lombardia

### Produzione

	<b>INDUSTRIA</b>	<b>ARTIGIANATO</b>
Var. congiunturale	-1,2	0,2
Var. tendenziale	-0,9	0,3
<b>Media annua 2018</b>	<b>3,0</b>	<b>1,9</b>
Indice (base 2010=100)	110,4	98,2

## Sintesi dei risultati 2° trimestre 2019 - Lombardia

### Variazioni % congiunturali

	Industria	Artigianato
Produzione	-1,2	0,2
Ordini interni	0,4	-0,3
Ordini esteri	-0,5	3,3
Quota fatturato estero	38,7	8,0
Fatturato totale	1,0	0,5
Prezzi materie prime	0,8	1,9
Prezzi dei prodotti finiti	0,6	1,1
Occupati	0,0	0,4

## Sintesi dei risultati – Lombardia Industria

### Var.% tendenziali 2018-2019

	2018			2019	
	2	3	4	1	2
Produzione	3,9	2,3	1,9	0,9	-0,9
Ordini interni	2,5	1,6	2,3	-0,9	-0,1
Ordini esteri	4,5	5,5	3,3	1,0	0,3
Fatturato totale	6,0	4,4	3,3	1,7	1,8
Quota fatturato estero	39,7	40,7	40,2	38,9	38,7
Giacenze prodotti fin.	-1,2	-1,5	-0,5	-0,6	-0,5

## Sintesi dei risultati – Lombardia Artigianato

### Var.% tendenziali 2018-2019

	2018			2019	
	2	3	4	1	2
Produzione	2,7	1,4	1,4	-0,3	0,3
Ordini interni	1,3	-0,5	0,5	-1,6	-1,2
Ordini esteri	2,6	2,3	0,5	-0,6	7,5
Fatturato totale	2,5	0,8	1,0	0,3	0,8
Quota fatturato estero	7,0	7,1	6,7	6,9	8,0
Giacenze prodotti fin.	-7,7	-7,7	-8,1	-8,3	-9,3

## Sintesi dei risultati - Lombardia

### Variazioni % tendenziali 2019

	Industria		Artigianato	
	1 trimestre 2019	2	1 trimestre 2019	2
Produzione	0,9	-0,9	-0,3	0,3
Ordini interni	-0,9	-0,1	-1,6	-1,2
Ordini esteri	1,0	0,3	-0,6	7,5
Fatturato totale	1,7	1,8	0,3	0,8
Giacenze prodotti fin.	-0,6	-0,5	-8,3	-9,3

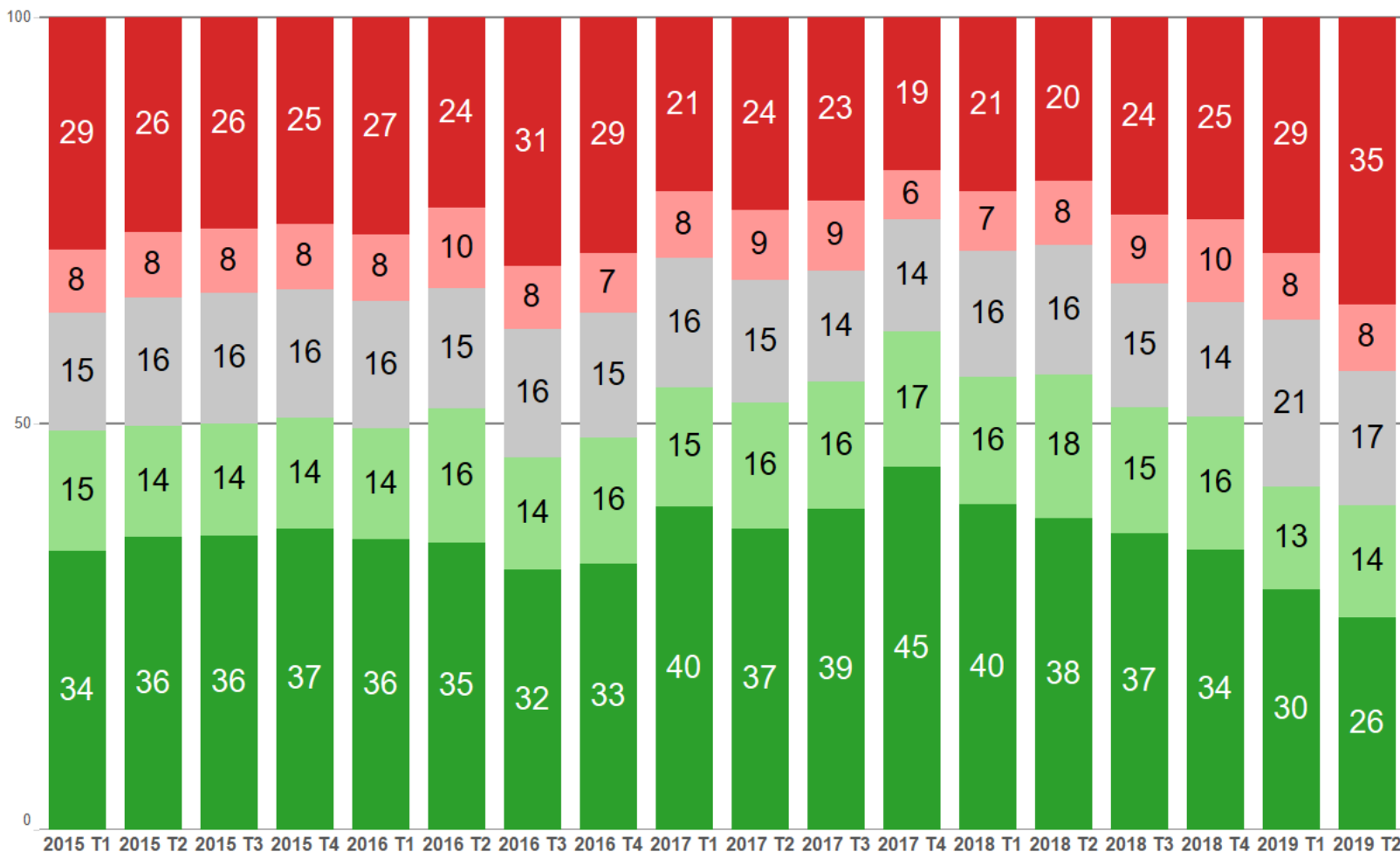


# LA CONGIUNTURA LOMBARDA

## PRODUZIONE INDUSTRIALE

Variazione su anno precedente - Distribuzione di frequenze

- Legenda**
- 1 - Forte contrazione (<-5%)
  - 2 - Diminuzione (da 0 a -5%)
  - Stabile
  - 4 - Aumento (da 0 a +5%)
  - 5 - Forte aumento (>+5%)

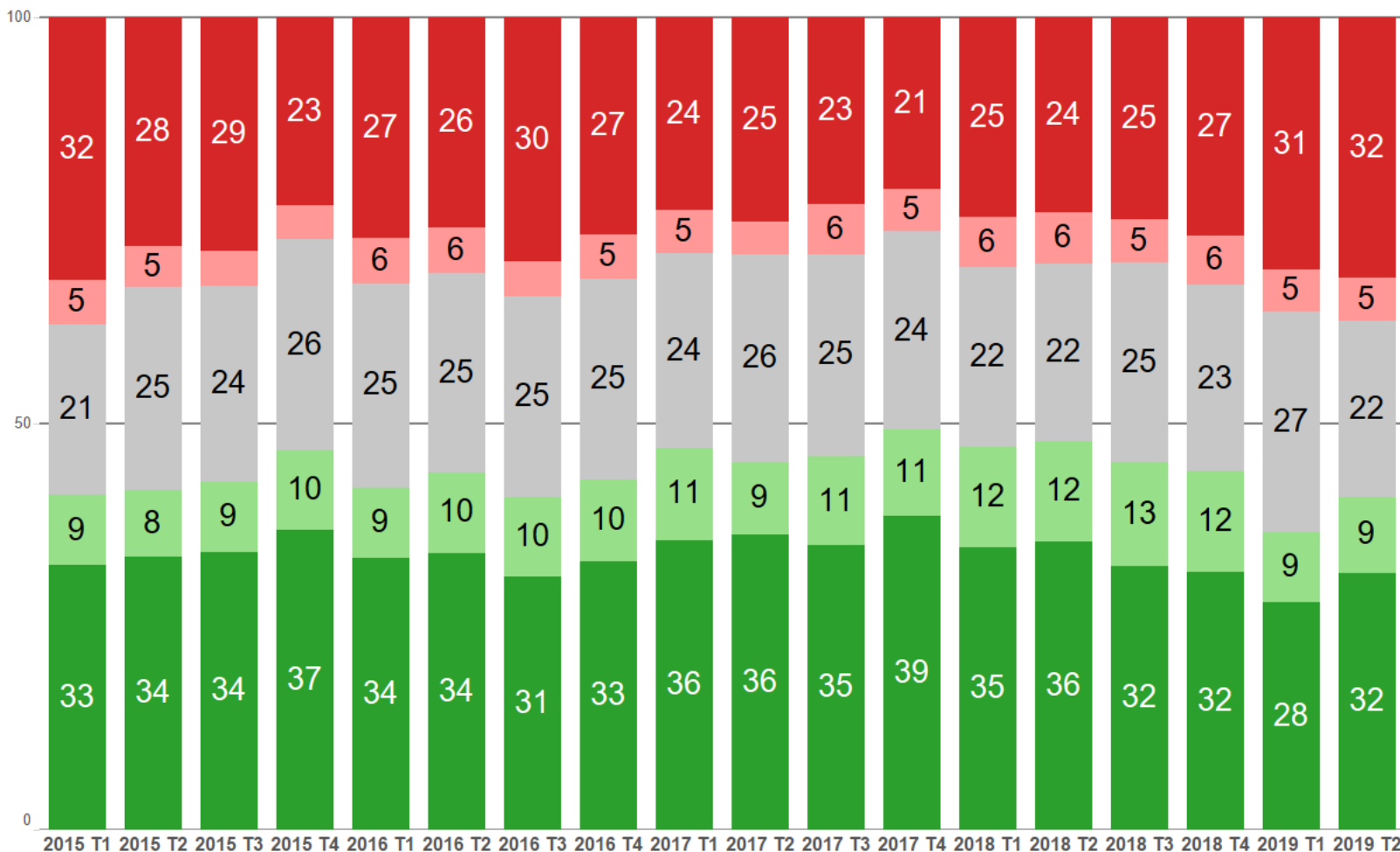


# LA CONGIUNTURA LOMBARDA

## PRODUZIONE ARTIGIANATO

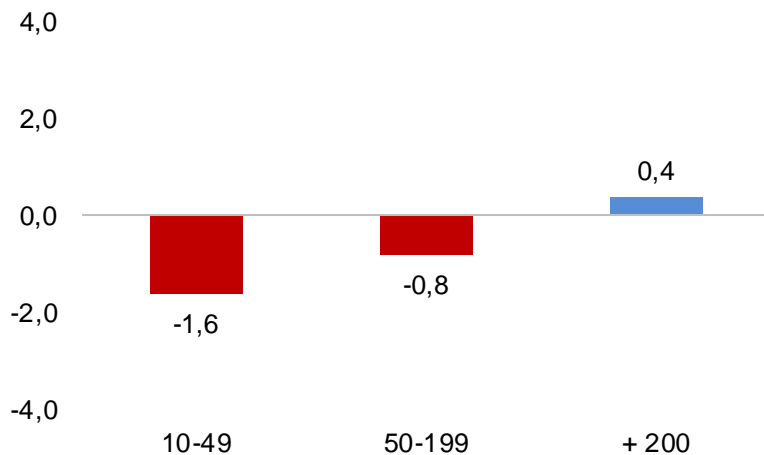
Variazione su anno precedente - Distribuzione di frequenze

- Legenda**
- 1 - Forte contrazione (<-5%)
  - 2 - Diminuzione (da 0 a -5%)
  - Stabile
  - 4 - Aumento (da 0 a +5%)
  - 5 - Forte aumento (>+5%)

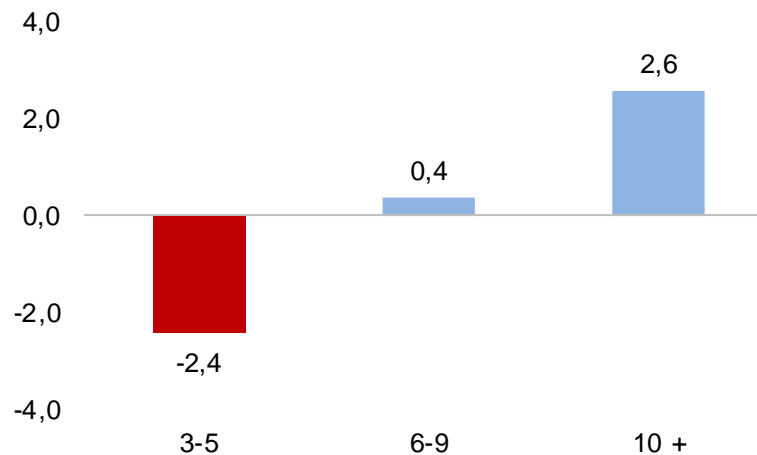


# LA CONGIUNTURA LOMBARDA

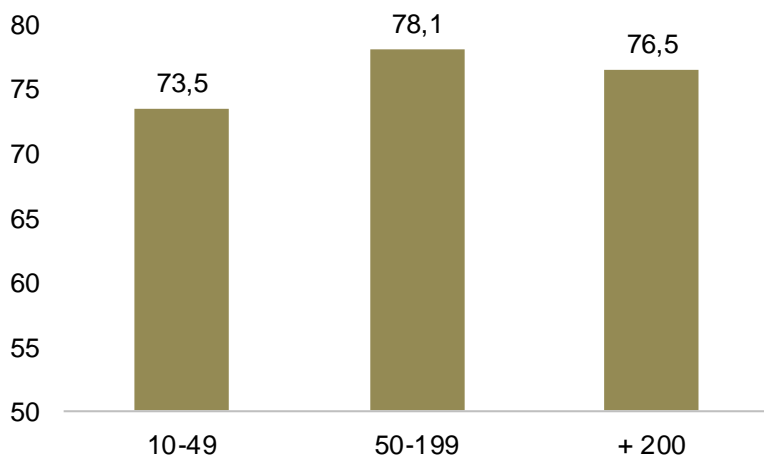
**Industria - Classe dimensionale**  
Variazione tendenziale produzione



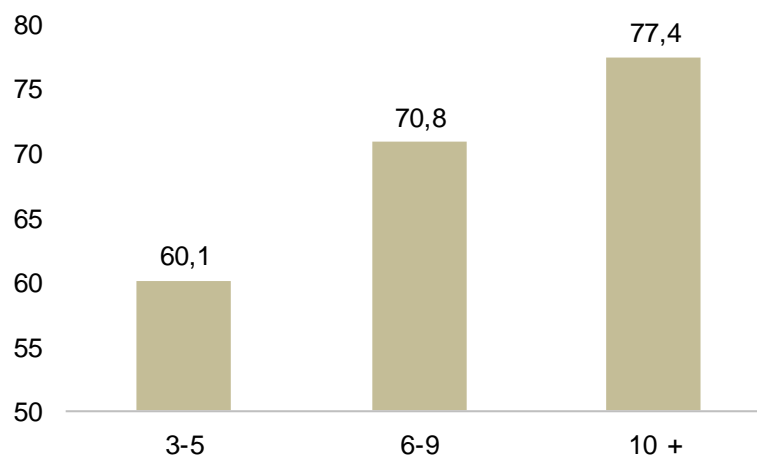
**Artigiani - Classi dimensionale**  
Variazione tendenziale produzione



**Industria - Classe dimensionale**  
Tasso utilizzo impianti



**Artigiani - Classe dimensionale**  
Tasso utilizzo impianti



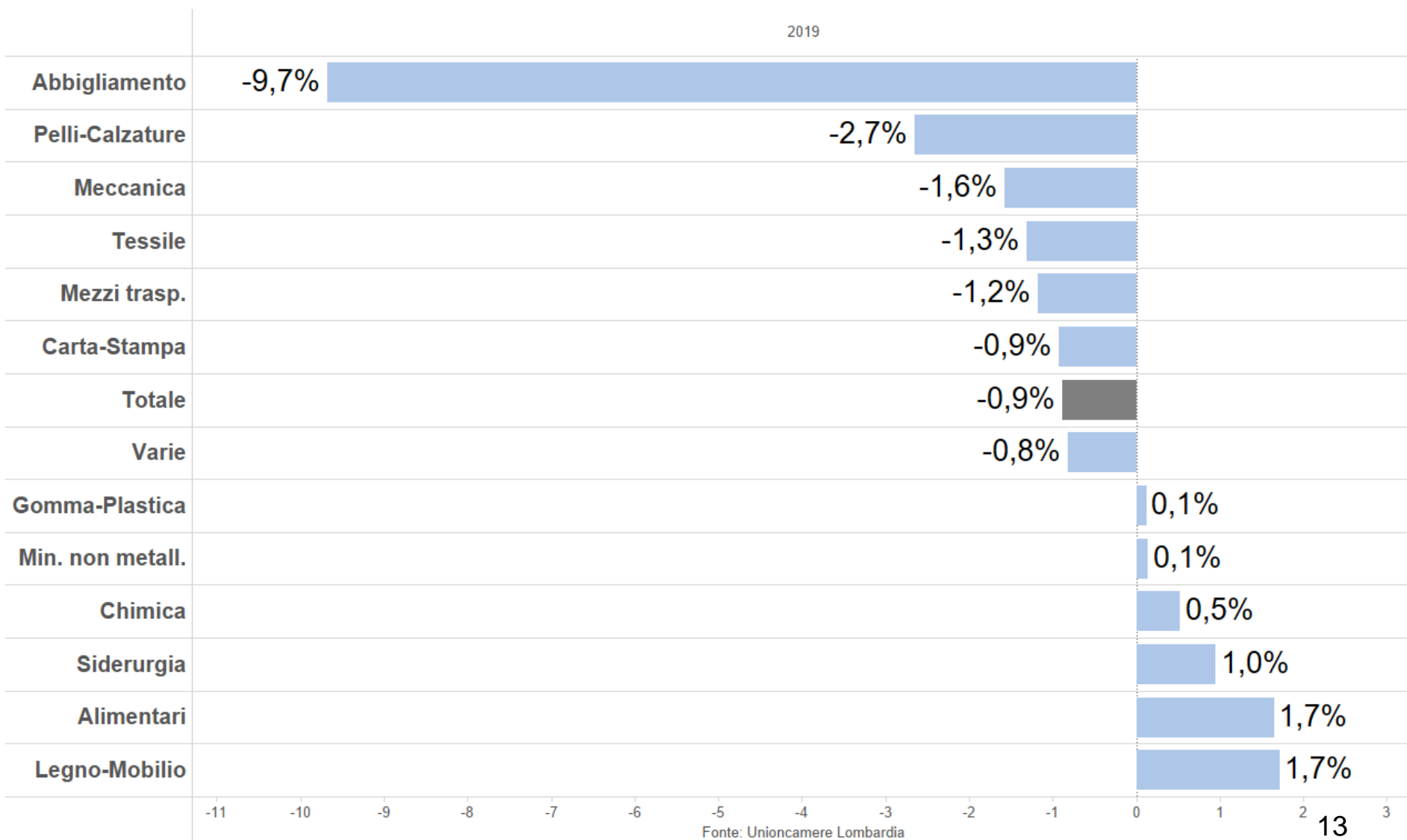
## Destinazione economica dei beni 2° trimestre 2019 Lombardia - **Variazioni % tendenziali**

	<b>Produzione</b>	<b>Ordini totali</b>	<b>Quota estero</b>
Beni finali	-0,3	2,9	35,4
Beni intermedi	-1,0	-0,5	33,9
Beni di investimento	-1,3	-1,9	49,7

Fonte: Unioncamere Lombardia

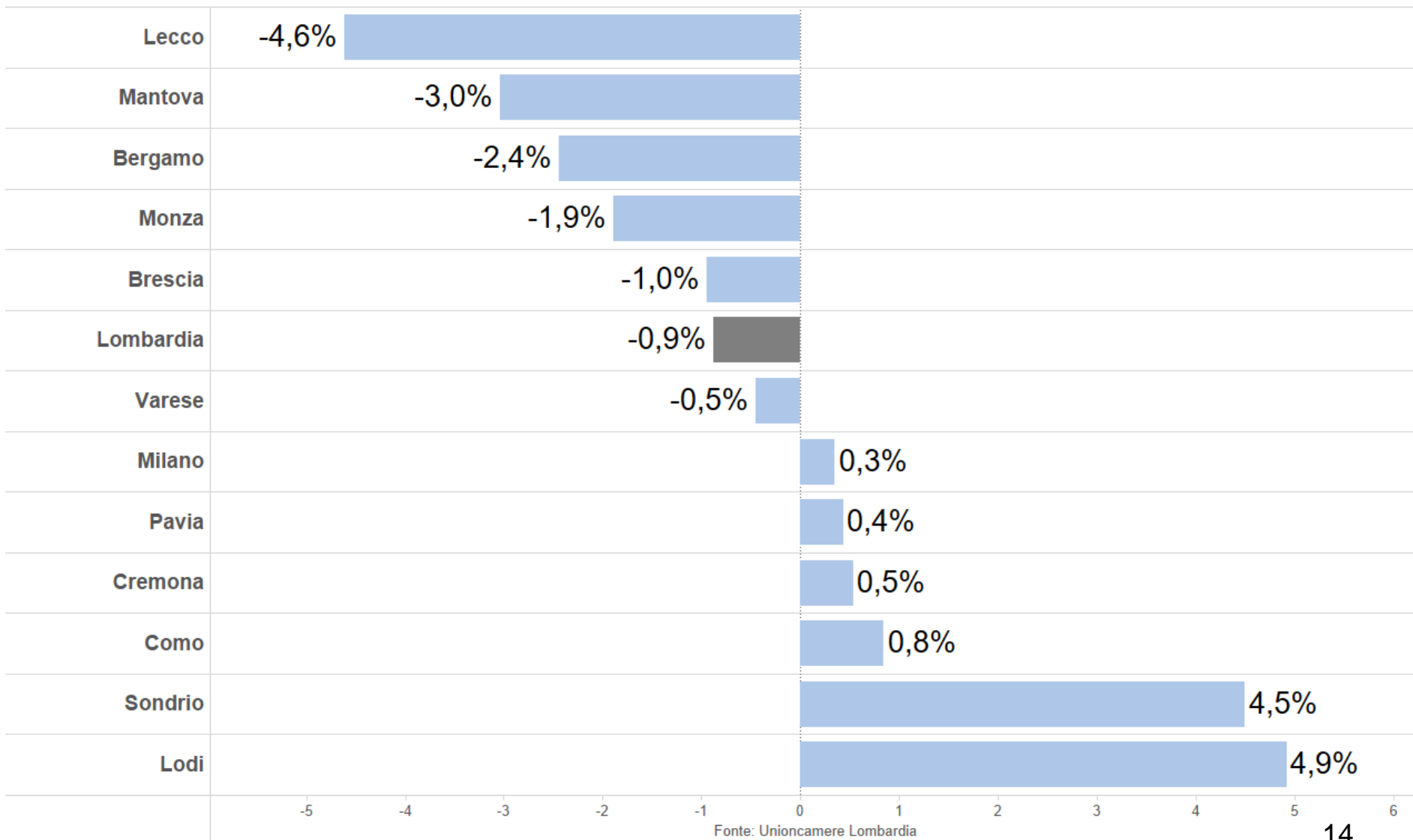
# LA CONGIUNTURA LOMBARDA - **INDUSTRIA**

## Produzione per settore **INDUSTRIA** Variazioni tendenziali trimestre T2 2019



# LA CONGIUNTURA LOMBARDA - **INDUSTRIA**

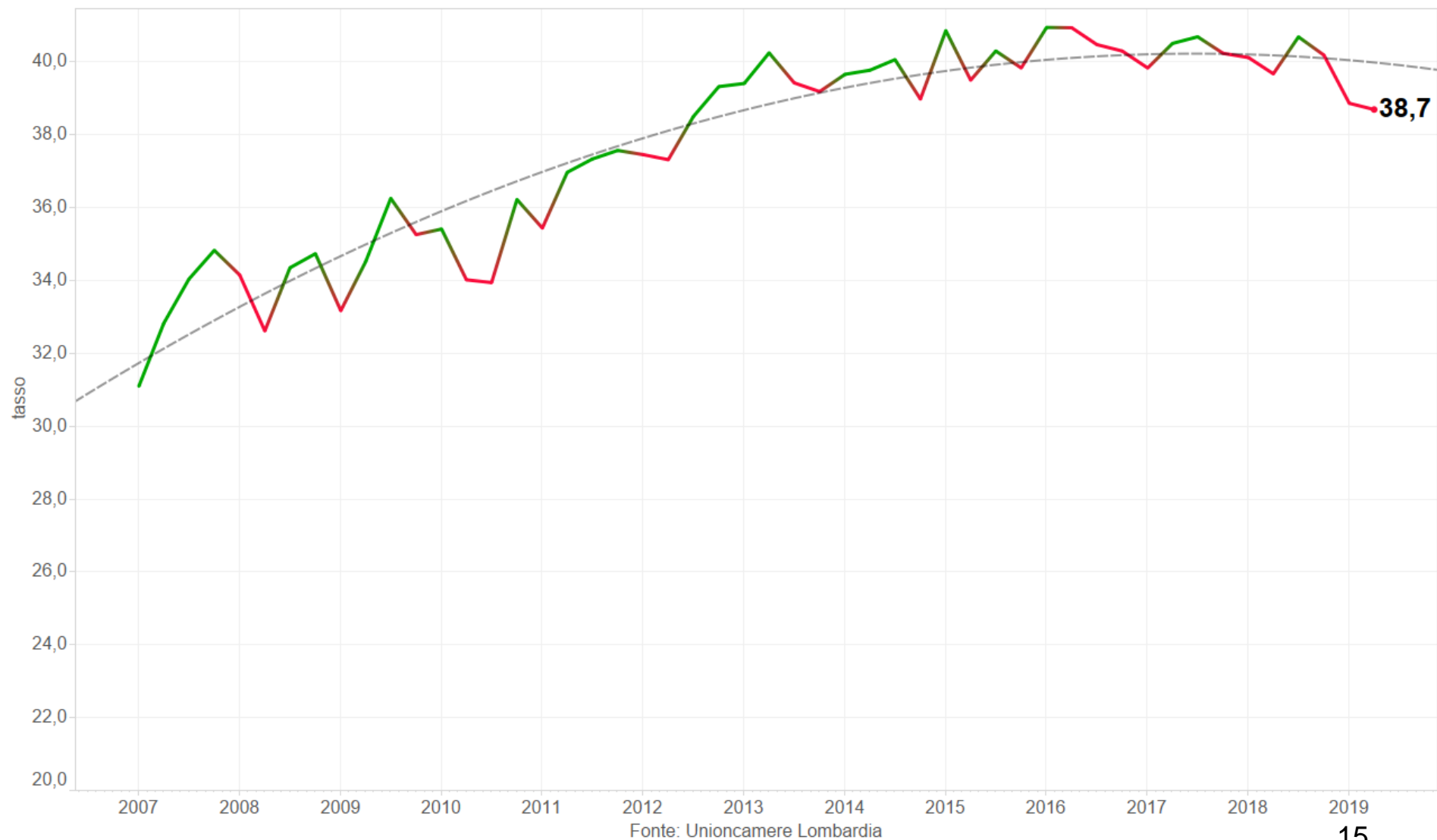
## Produzione industriale per provincia Variazioni tendenziali trimestre T2 2019



# LA CONGIUNTURA LOMBARDA - **INDUSTRIA**

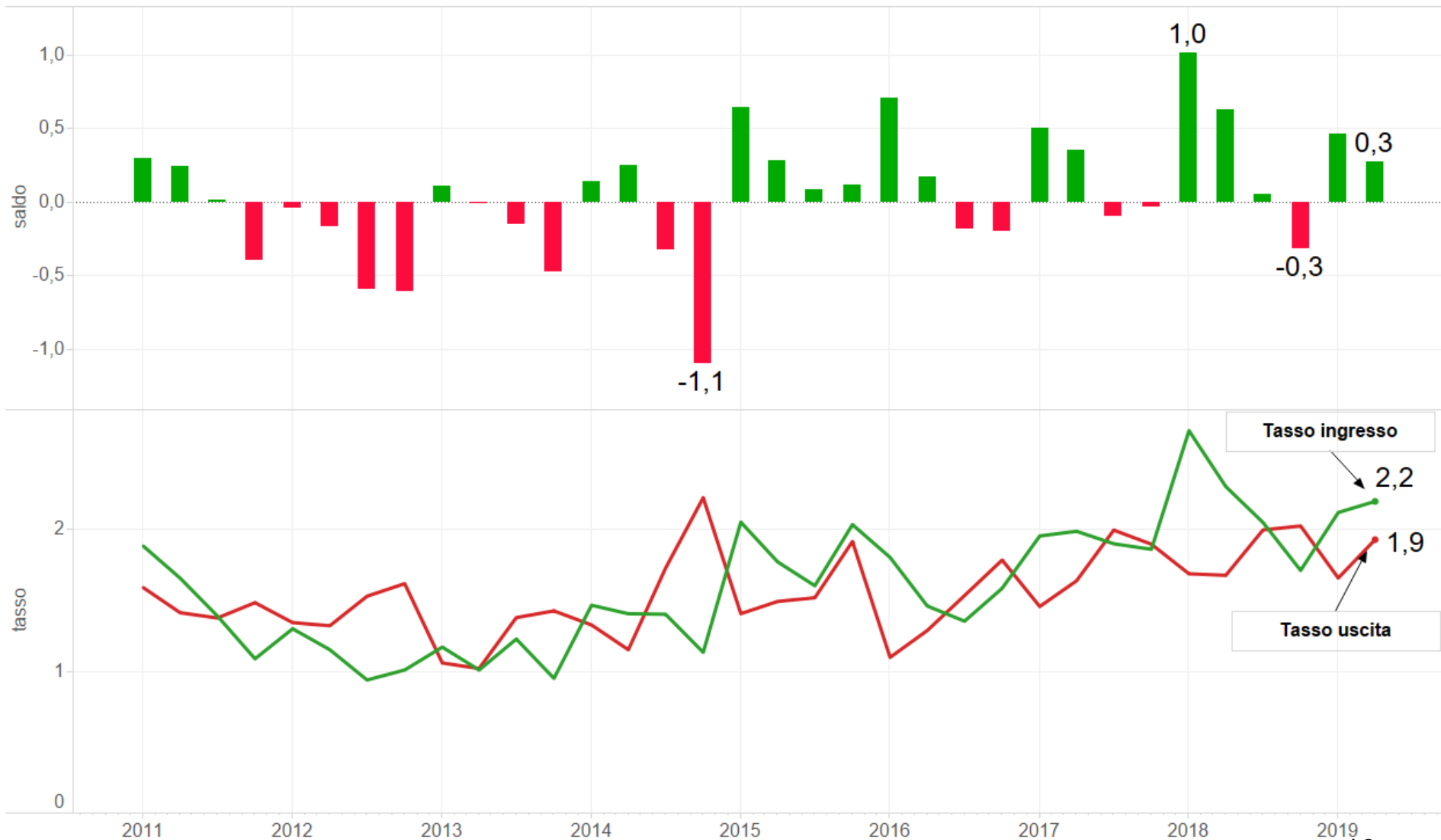
## QUOTA FATTURATO ESTERO SUL TOTALE

Quota e linea di tendenza



# LA CONGIUNTURA LOMBARDA - **INDUSTRIA**

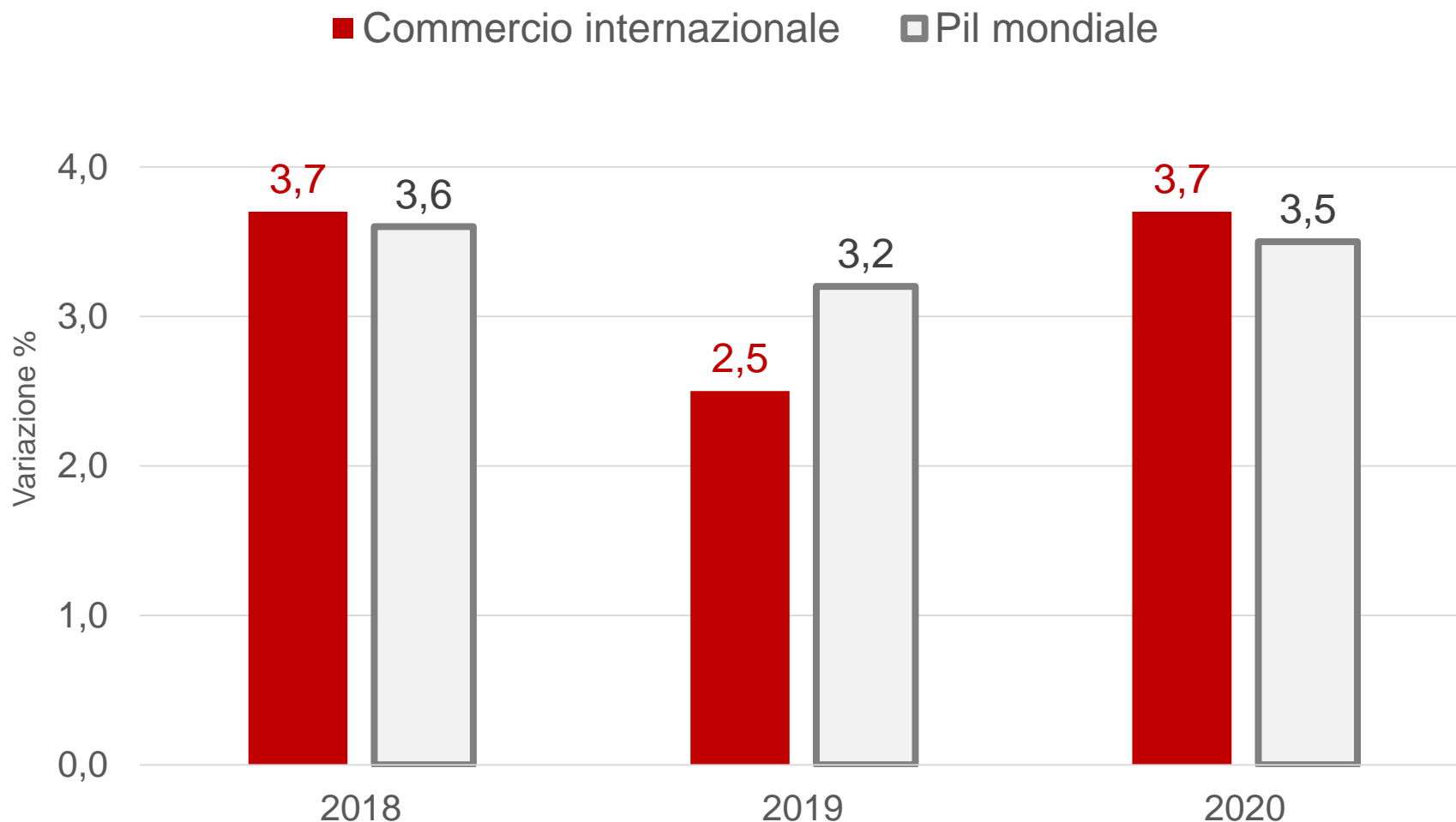
## OCCUPAZIONE Dati trimestrali



Fonte: Unioncamere Lombardia

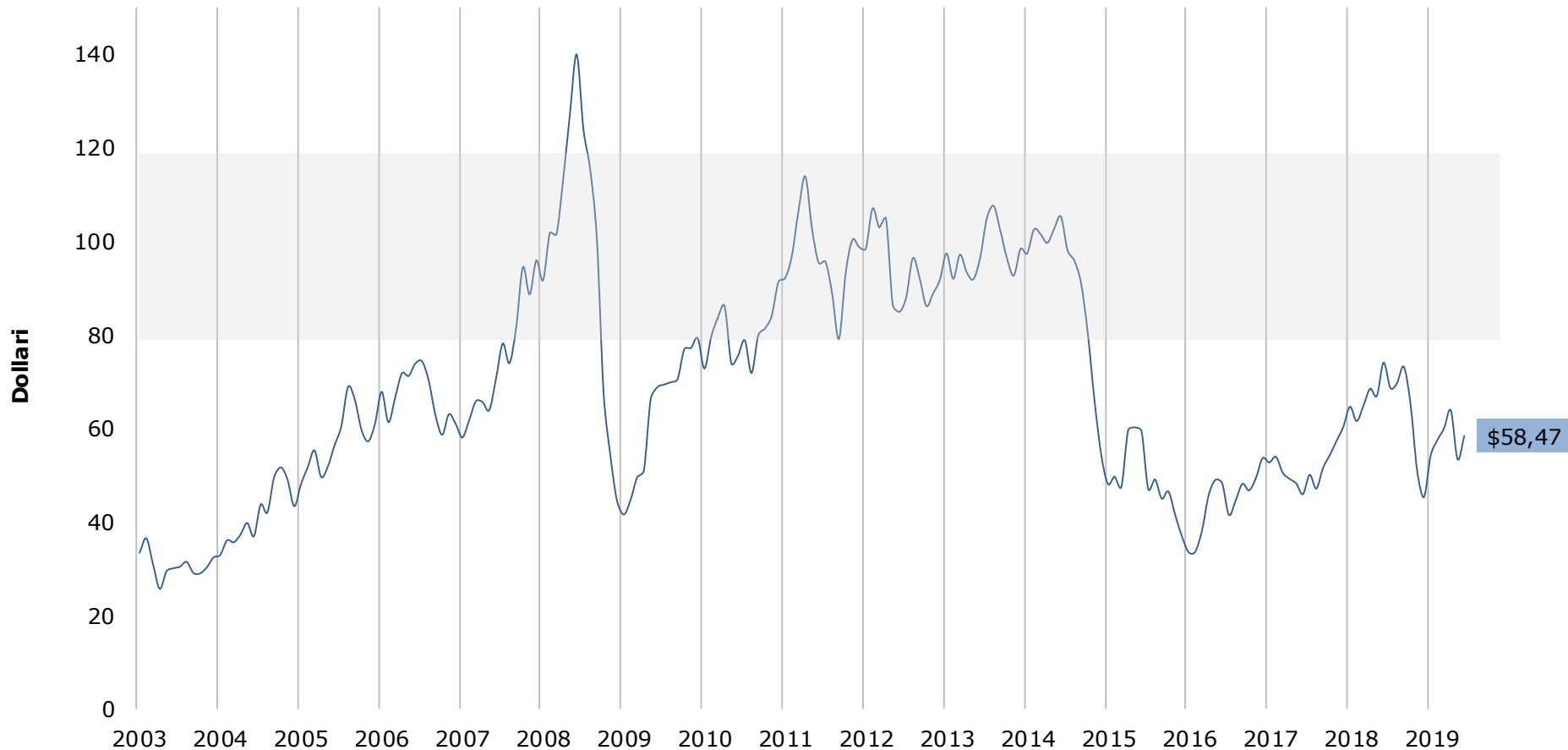


# La dinamica del commercio internazionale e del Pil mondiale

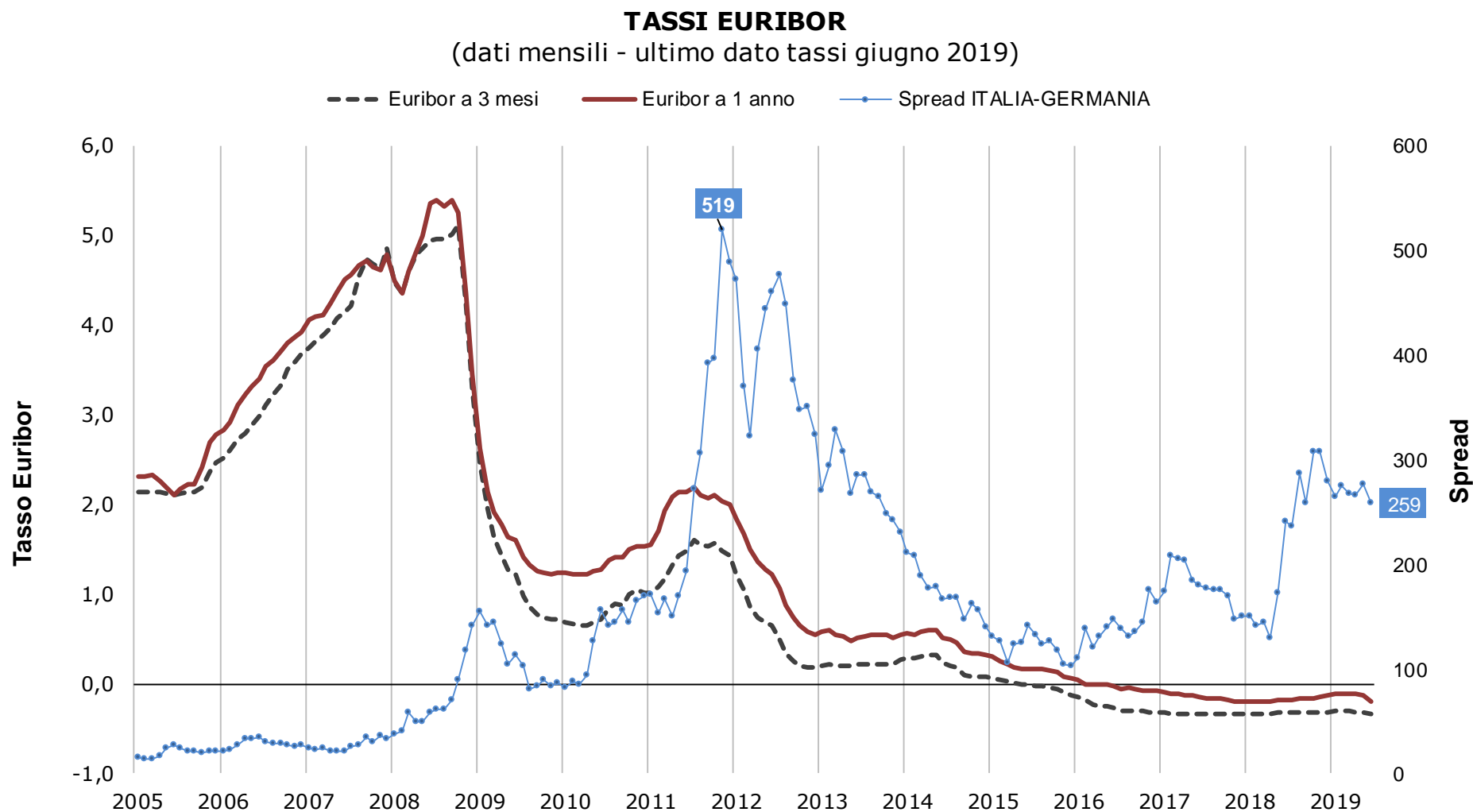


## Il prezzo del petrolio

**PREZZO DEL PETROLIO (Light Crude Oil)**  
Prezzo al barile - medie mensili (ultimo dato mensile: giugno 2019)



## La dinamica dei tassi



## Le previsioni del Fondo Monetario (saggi % di variazione del PIL)

<b>Paesi</b>	<b>2018</b>	<b>2019</b>	<b>2020</b>	<b>Differenze (1) 2019</b>
<b>Mondo</b>	<b>3,6</b>	<b>3,2</b>	<b>3,5</b>	<b>-0,1</b>
<b>Avanzati</b>	<b>2,2</b>	<b>1,9</b>	<b>1,7</b>	<b>+0,1</b>
<b>Emergenti</b>	<b>4,5</b>	<b>4,1</b>	<b>4,7</b>	<b>-0,3</b>

Fonte: Fondo Monetario Internazionale (FMI), World Economic Outlook, luglio 2019

(1) Differenza rispetto alle previsioni di aprile 2019

## La dinamica del PIL per i paesi avanzati

<b>Paesi</b>	<b>2018</b>	<b>2019</b>	<b>2020</b>
<b>Euro-zona</b>	<b>1,8</b>	<b>1,2</b>	<b>1,4</b>
Stati Uniti	2,9	2,8	2,3
Regno Unito	1,4	1,2	1,0
Giappone	0,8	0,7	0,6

Fonte OECD Economic Outlook, maggio 2019

## La dinamica del Pil per l'Euro-zona

<b>Paesi</b>	<b>2018</b>	<b>2019</b>	<b>2020</b>
<b>Euro-zona</b>	<b>1,9</b>	<b>1,2</b>	<b>1,4</b>
Spagna	2,6	2,3	1,9
Germania	1,4	0,5	1,4
Francia	1,7	1,3	1,4
<b>Italia</b>	<b>0,9</b>	<b>0,1</b>	<b>0,7</b>

Fonte: Commissione Europea – Previsioni d'estate 2019

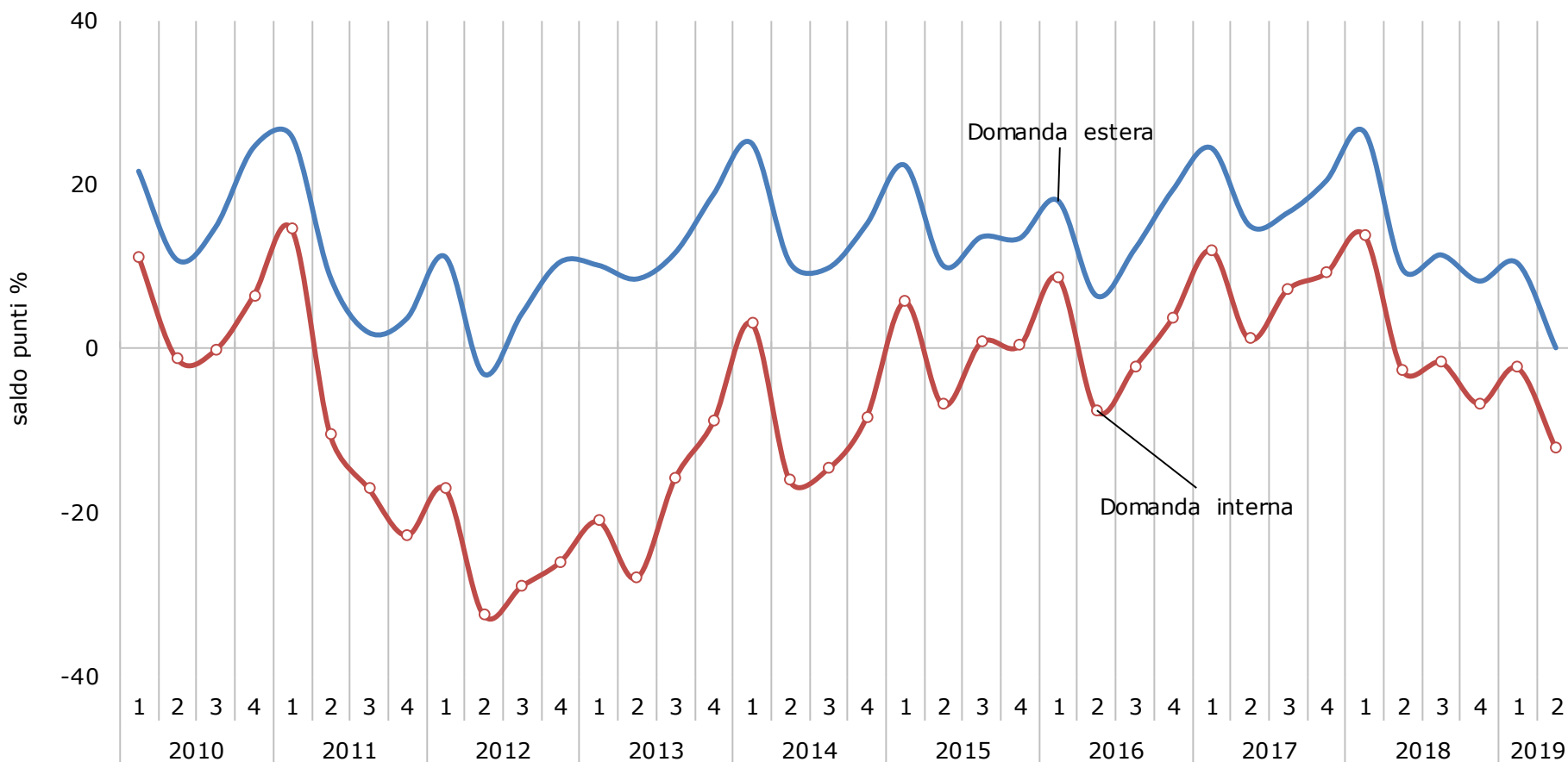
## La dinamica del Pil per i BRIC

<b>Paesi</b>	<b>2018</b>	<b>2019</b>	<b>2020</b>
India	7,0	7,2	7,4
Cina	6,6	6,2	6,0
Russia	2,3	1,4	2,4
Brasile	1,1	1,4	2,3

Fonte OECD Economic Outlook, maggio 2019

# LA CONGIUNTURA LOMBARDA - **INDUSTRIA**

**ASPETTATIVE SULLA DOMANDA**  
Saldi valutazioni di aumento e diminuzione  
Dati trimestrali



Fonte: Unioncamere Lombardia

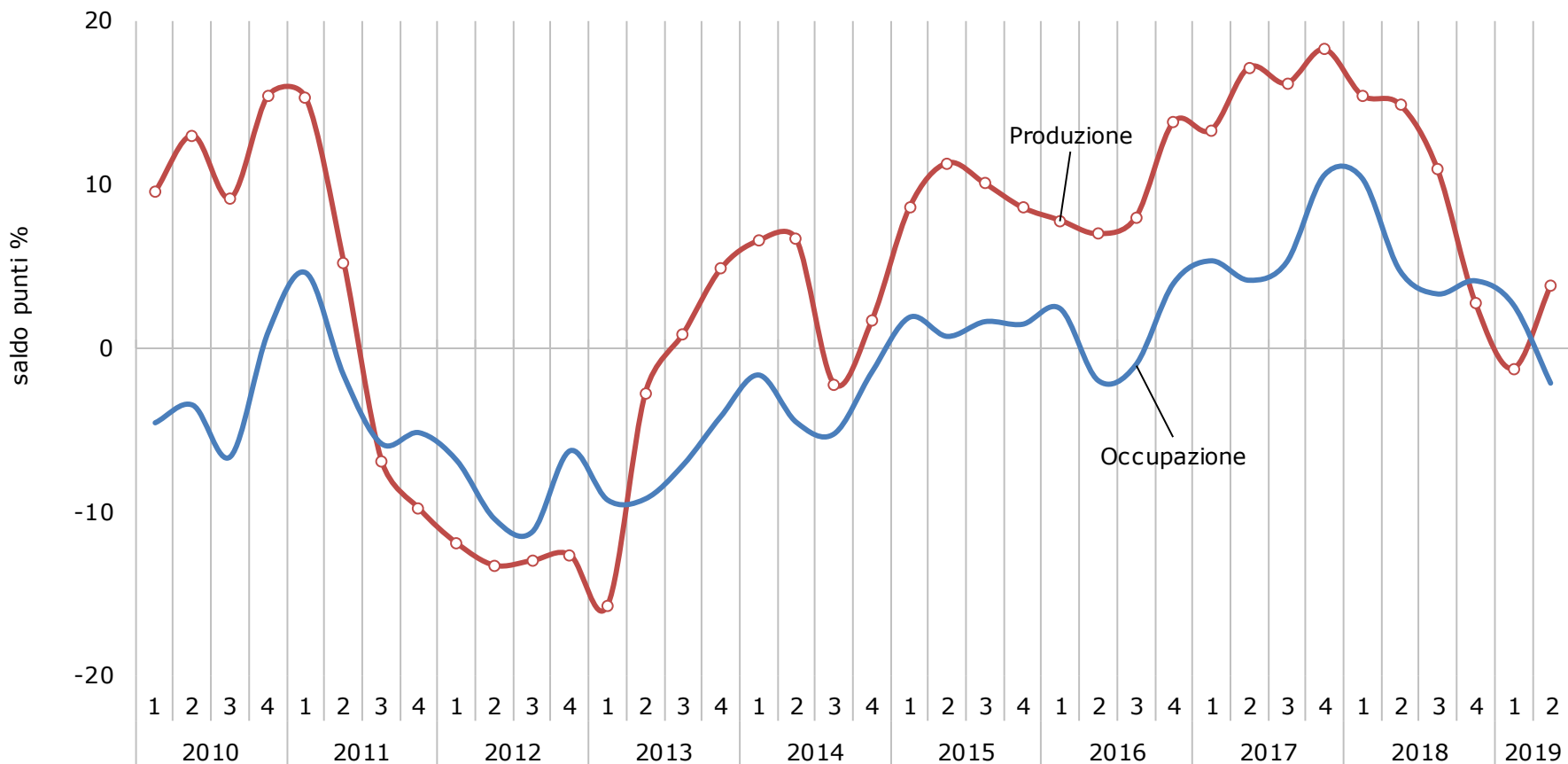


# LA CONGIUNTURA LOMBARDA - **INDUSTRIA**

## ASPETTATIVE SU PRODUZIONE E OCCUPAZIONE

Saldo aspettative di aumento e diminuzione

Dati trimestrali destagionalizzati



Fonte: Unioncamere Lombardia

## L'andamento della produzione industriale

	<b>Var. %</b>
Variazione congiunturale 1° trimestre 2018	1,2
2°	-0,2
3°	-0,2
4°	1,0
<b>Crescita media annua 2018</b>	<b>3,0</b>
<b>Effetto trascinamento 2018 su 2019</b>	<b>0,6</b>
Variazione congiunturale 1° trimestre 2019	0,4
2°	-1,2

## Previsioni della produzione industriale lombarda per il 3° trimestre 2019

Minimo		Massimo
<b>-0,4</b>	-0,1	<b>+0,3</b>

Fonte: Unioncamere Lombardia